













Startprocedure & vlaggen

Tijdstip	Vlag	Type sein	Geluidssignaal
5 min voor start	  en/of  en/of 	waarschuwingsein	kort
4 min voor start	 	voorbereidingsein	kort
1 min voor start	 	1 minuut sein	lang
Start	  en/of  en/of 	startsein	kort

Klassevlaggen 	Aanduiding startgroep Startprocedure voor de betreffende startgroepen. Per start worden er 2 klassenvlaggen gehesen.
P vlag 	Vorbereidingsein Vanaf het moment dat de P vlag gehesen wordt, is de wedstrijd officieel begonnen.
Onderscheidingswimpel 	Uitstel voor onbepaalde tijd <i>Twee korte signalen bij hijsen, één kort signaal bij strijken.</i> Eén minuut na strijken volgt het waarschuwingsein.
X vlag 	Individuele terugroep Wordt gehesen direct na de start. Blijft hangen tot de te vroege starters terug over de startlijn zijn geweest met een maximum van 4 minuten. Daarna OSC voor verkeerde starters. <i>Eén kort signaal bij hijsen.</i>
Eerste vervangingswimpel 	Algehele terugroep Wordt gehesen direct na de start als de te vroege starters niet geïdentificeerd kunnen worden. <i>Twee korte signalen bij hijsen, één kort signaal bij strijken.</i> Eén minuut na strijken volgt het waarschuwingsein nieuwe start.
S vlag 	Afkortingsvlag Wordt bij een merkteken van de baan gehesen om de baan af te korten. Na het passeren van het merkteken begeven de deelnemers zich naar de finish.